




چراغ دفنی
LED INGROUND E

113



112



چراغ دفنی

LED Inground E

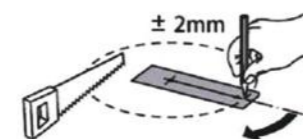
ردیف	کد کالا	سایز برش	CCT رنگ نور	LM شار نوری چراغ	زاویه تابش (°)	ارتفاع MM	قطر MM	وزن محصول KG
1	LED Inground-E 1W-3000	54	آفتابی	70	15	64	60	0.22
2	LED Inground-E 1W-4000	54	نچرال	70	15	64	60	0.22
3	LED Inground-E 3W-3000	90	آفتابی	270	20	90	90	0.41
4	LED Inground-E 3W-4000	90	نچرال	270	20	90	90	0.41
5	LED Inground-E 6W-3000	115	آفتابی	550	20	90	120	0.65
6	LED Inground-E 6W-4000	115	نچرال	550	20	90	120	0.65
7	LED Inground-E 15W-3000	160	آفتابی	1400	20	110	160	1.26
8	LED Inground-E 15W-4000	160	نچرال	1400	20	110	160	1.26
9	LED Inground-E 36W-3000	200	آفتابی	3200	45	110	200	1.86
10	LED Inground-E 36W-4000	200	نچرال	3200	45	110	200	1.86

رنگ بدنه	روش نصب	محدوده ولتاژ ورودی	ضریب نمود رنگ	محدوده ولتاژ کاربرد	Dimmable
نقره ای	توکار	24 V	≥ 80	24	NO
محدوده دمای کاربرد	ثبات شار نوری	جنس بدنه	درجه حفاظت		
-30 ~ +50	30000	فولاد ضد زنگ + آلومینیوم + ABS	IP67		
ثبات رنگ SDCM	درایور یکپارچه				
7	NO				
AC/DC	جنس قطعات داخلی	محدوده دمای کاربرد	محدوده دمای ذخیره سازی		
DC	فولاد ضد زنگ دایکاست آلومینیوم + ABS	25°C	-30°C ~ 60°C		

امکانات و فواید

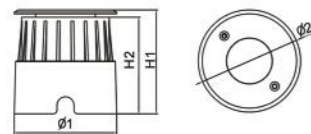
- مدیریت حرارتی عالی برای عملکرد پایدار (محفظه دایکاست آلومینیومی)
- ظاهر ساده، ظریف و مدرن و عملکرد بادوام.
- عمر طولانی و هزینه نگهداری کم.
- ضد گرد و غبار و آب (IP67)
- شیشه سکوریت شده با قابلیت عبور نور بالا.
- توان مصرفی 36-15-6-3-1 وات

طراحی برش




کد کالا	Cut out(mm)	Depth(mm)
LED IG-E 1W	53	64
LED IG-E 3W	90	90
LED IG-E 6W	115	90
LED IG-E 15W	160	110
LED IG-E 36W	200	110

طراحی بعدی



کد کالا	Ø1(mm)	Ø2(mm)	H1(mm)	H2(mm)
LED IG-E 1W	53	60	64	60
LED IG-E 3W	90	90	90	85
LED IG-E 6W	115	120	90	85
LED IG-E 15W	160	160	110	102.5
LED IG-E 36W	200	200	110	102.5

نمودار پخش نور



موارد مصرف

